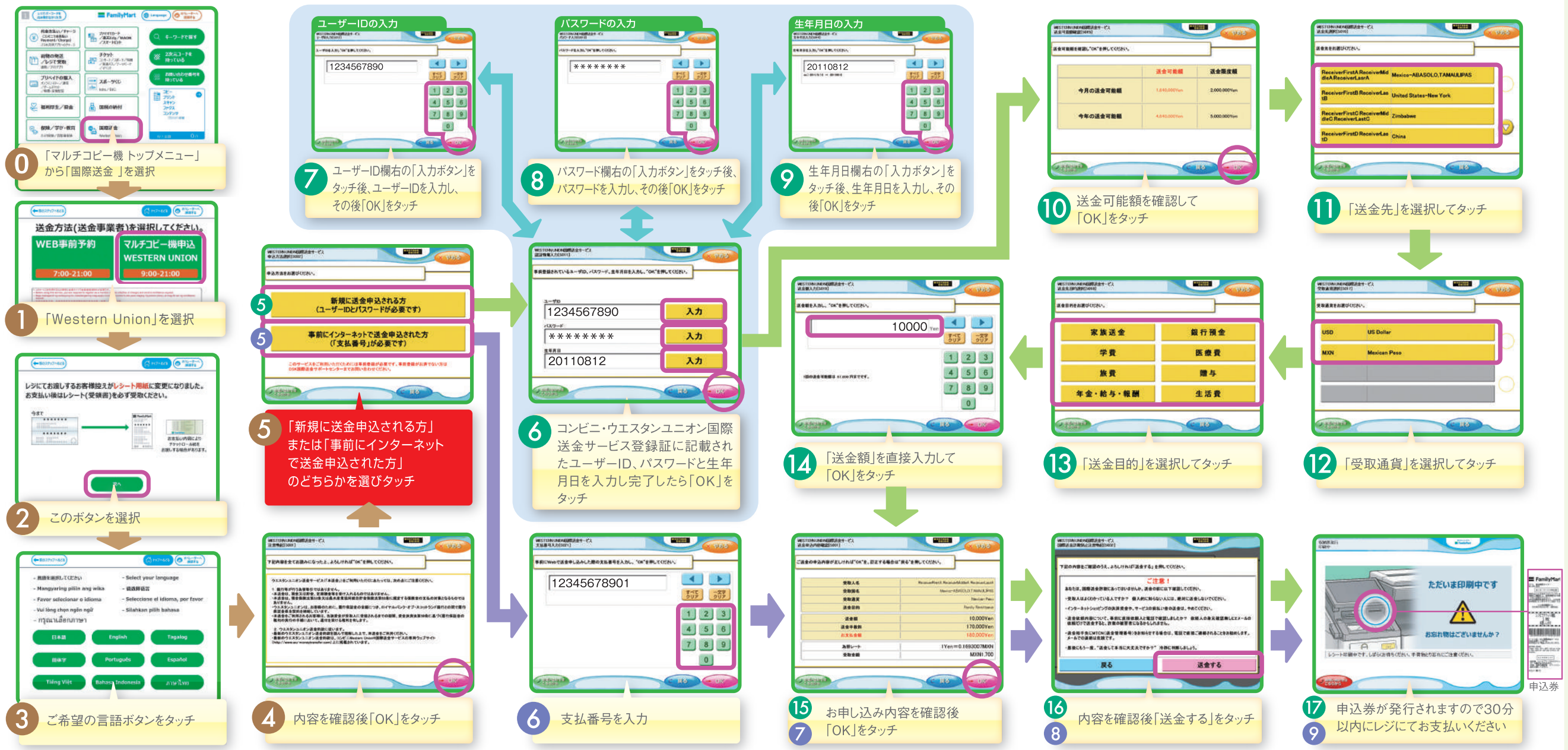


5 マルチコピー機 操作説明 ◎サービスご利用可能時間…9:00-21:00 年中無休

あなたと、コンビニに、**FamilyMart** ファミリーマート店内の端末機
マルチコピー機をご利用ください。



0 「マルチコピー機 トップメニュー」から「国際送金」を選択



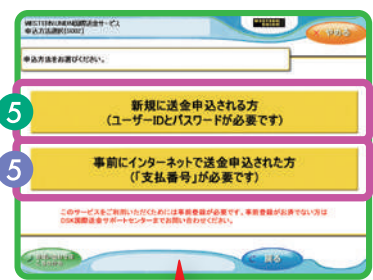
1 「Western Union」を選択




2 このボタンを選択




3 ご希望の言語ボタンをタッチ



5 「新規に送金申込される方（ユーザーIDとパスワードが必要です）」または「事前にインターネットで送金申込された方（支払番号が必要です）」のどちらかを選びタッチ



4 内容を確認後「OK」をタッチ



6 コンビニ・ウエスタンユニオン国際送金サービス登録証に記載されたユーザーID、パスワードと生年月日を入力し完了したら「OK」をタッチ



6 支払番号を入力



14 「送金額」を直接入力して「OK」をタッチ




15 お申し込み内容を確認後「OK」をタッチ



10 送金可能額を確認して「OK」をタッチ



13 「送金目的」を選択してタッチ



16 内容を確認後「送金する」をタッチ



11 「送金先」を選択してタッチ



12 「受取通貨」を選択してタッチ



17 申込券が発行されますので30分以内にレジにてお支払いください



申込券

